

Prevena™ 型
陰圧維持管理装置



*ON/OFFボタンを1回押すと、警告音が一時的にミュートになります

アラートの種類	解決方法
<p>リークアラート</p> <p>ピープ音 1回</p>	<p>スライドタブ</p> <p>パッチストリップ</p> <p>リークアラートは、リーク検出センサーが液体を検出した場合に発生します。リークが検出されると、警告音が1回鳴ります。リークが検出された場合は、リーク箇所を確認し、リークを補正します。</p> <p>リークアラートの発生を確認したら、リーク箇所を確認し、リークを補正します。</p> <p>リークが検出された場合は、リーク箇所を確認し、リークを補正します。</p>
<p>Visicheck™ 機能</p> <p>ON/OFFボタンを2回押すと黄色ランプが点灯し、リークの程度を確認できます</p> <ul style="list-style-type: none">点灯 1つ 良点灯 2つ 可点灯 3つ 不可(リークの補正が必要)	<p>リークアラートの発生を確認したら、リーク箇所を確認し、リークを補正します。</p> <p>リークが検出された場合は、リーク箇所を確認し、リークを補正します。</p>
<p>キャニスター満杯アラート</p> <p>ピープ音 2回</p>	<p>キャニスターの滲出液量を確認します。</p> <ol style="list-style-type: none">キャニスターが満杯になっていない場合はチューブに捻じれや詰まりがないか確認します。キャニスターが満杯の場合は電源をOFFしてキャニスターを交換します。 <p>新しいキャニスターを本体に挿入</p>
<p>電池残量低下アラート</p> <ul style="list-style-type: none">残量低下 ゆっくりしたピープ音 1回電池切れ ピープ音1回を音量上げながら繰り返す	<p>ON/OFFボタンを5秒間押して停止します。</p> <p>本体の裏面のカバーをスライドさせ開放します。単三電池3本を交換し、カバーを閉じます。</p> <p>ON/OFFボタンを5秒間押して再開します。</p> <p>単三電池3本を交換します(リチウム電池を推奨)</p>
<p>システムエラーアラート</p> <p>ピープ音1回を音量上げながら繰り返す</p>	<p>電源をON/OFFします。</p> <ol style="list-style-type: none">ON/OFFボタンを5秒間押して停止します。ON/OFFボタンを2秒間押して使用を再開します。アラートが続く場合は担当医に連絡してください。
<p>機器のライフサイクル終了</p> <p>ピープ音が15秒間続いた後、陰圧維持管理装置が停止する</p>	<p>停止したら担当医に連絡してください。</p> <p>機器のライフサイクルは192時間(8日間)です。</p>

高度管理医療機器(クラスⅢ)
一般名称 : 単回使用陰圧創傷治療システム
販売名 : PREVENA 切開創管理システム
医療機器承認番号 : 30100BZX00020000

使用目的又は効果

手術部位感染(Surgical Site Infection: SSI)によるリスクの高い患者の縫合創に対して閉鎖環境を維持し、管理された陰圧を付加し滲出液を除去することで、SSI リスクを軽減することを目的とする。

注意: 当社製品およびそれに関連する治療には特定の適応疾患、禁忌・禁止、警告、使用上の注意事項および安全性情報が適応されます。使用前には、電子添文、取扱説明書を御参照ください。
この資料は医療従事者向けです。保険算定に関しては、厚生労働省の各種資料をご確認ください。
Solventumおよびそのロゴ、その製品名等に使用される商標はSolventum及びその関連会社の商標です。3Mおよびそのロゴは3Mおよびその関連会社の商標です。その他の商標はそれぞれの権利者の商標です。

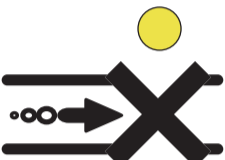

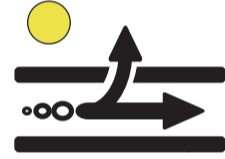
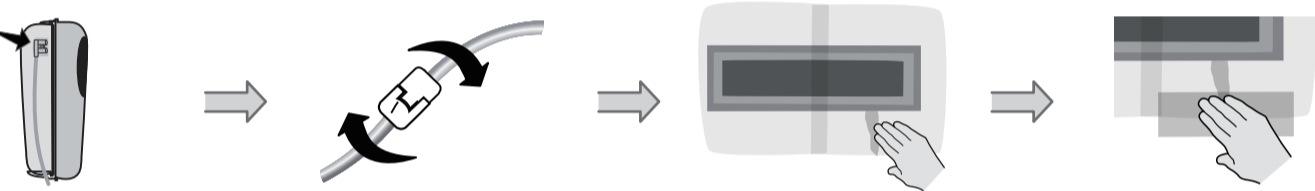
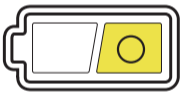
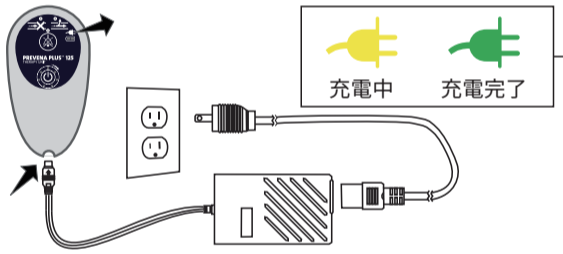

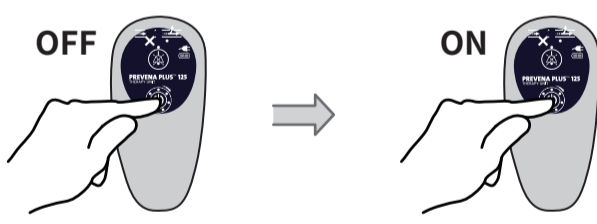



製造販売元
ケーシーアイ株式会社
<https://www.solventum.com/ja-jp/home/>

Please Recycle. Printed in Japan.
© Solventum 2025. All Rights Reserved.
KCI-107-B(1225)

弊社製品に関するお問い合わせ
 0120-897-706

Prevena™ Plus 型 陰圧維持管理装置



アラートの種類	解決方法
閉塞アラート ビープ音2回を15秒ごとに繰り返す 	 <p> キャニスターが満杯でないか確認します。 チューブが折れ曲がっていないか確認します。 チューブのクランプが開いていることを確認します。 </p>
リークアラート ビープ音2回を15秒ごとに繰り返す 	 <p> コネクタ、キャニスター、本体が正しく設置されていることを確認します。正しく取り付けるとカチッと音がします。 チューブのコネクタ同士がしっかりロックされていることを確認します。 ドレープ周囲を押さえてしっかり皮膚に密着させます。ヒダやシワがある場合は平らに伸ばしてください。 リーク箇所3M™ V.A.C.® ドレープを追加し、リークを補正します。 </p>
電池残量低下アラート ビープ音2回を4分ごとに繰り返す 	 <p> 充電器に接続中の表示 充電中 充電完了 </p> <p> 充電 (フル) 約9時間稼働 充電 (中) 約2-7時間稼働 残量低下 約2時間稼働 治療が中断しないようただちに充電してください </p>
システムエラーアラート 全てのランプが点滅し、ビープ音2回を15秒ごとに繰り返す 	<p>本体の電源をいちどOFFし、再びONにします。</p>  <p> アラート解除 アラート継続 </p> <p> 治療再開 担当医に連絡してください </p>
警告音ミュートボタン 	<p>警告音が鳴っているときに警告音ミュートボタンを3秒間押すと2分間警告音が消音されます。消音中はミュートボタンが点滅します。2分後に原因が解決されない場合は再び警告音が鳴り始めます。</p>
治療の終了 上部のランプが点灯 (黄色) 8回のビープ音に続き、長いビープ音が5秒鳴った後、本体の電源が停止する 	 <p> 治療開始 残り4日 残り2日 残り1日 残り8時間 治療終了* </p> <ul style="list-style-type: none"> 機器のライフサイクルは7日間です。 治療を1時間中断せずに継続するとライフサイクルのカウントが始まります (カウントは電源OFFしている間も継続します)。 停止の際は担当医に連絡してください。 7日間のライフサイクル完了後に電源をONした場合、警告音が3秒間鳴った後で自動的にOFFとなります。 <p>* 治療終了と共に本体の電源はOFFになります</p>